

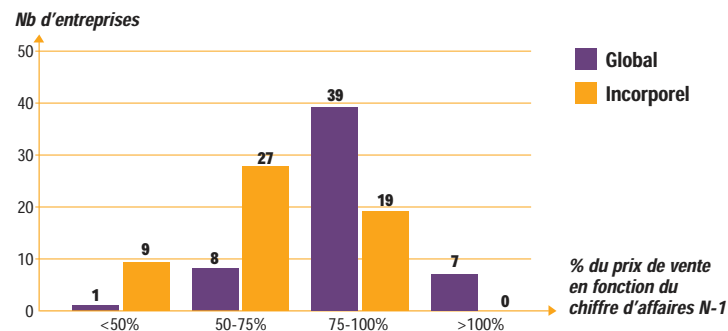
la boulangerie dans le Grand Ouest en 2005



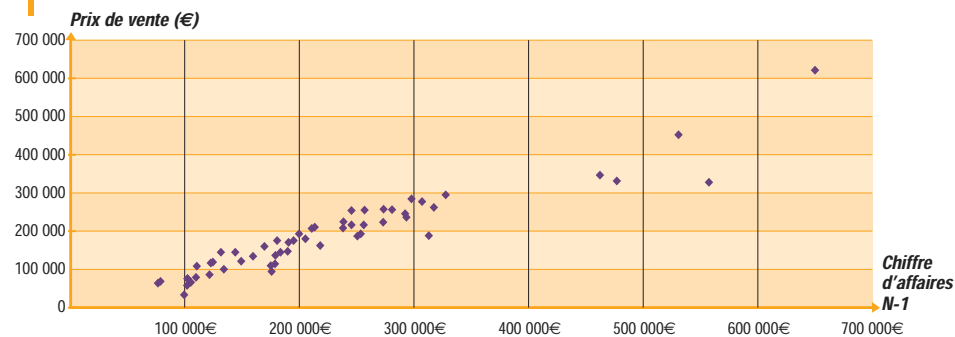
Données

- Nombre d'entreprises référencées
→ **55**
- Chiffre d'affaires H.T. moyen de N-1
→ **226 528 €**
- EBE moyen
→ **58 406 €**
- PVG moyen / EBE moyen
→ **3,3 fois**
mini. : 1,4 maxi. : 7,9
- Prix de vente global moyen
→ **192 863 €**
- % du PVG moyen / C.A. HT N-1
→ **85,14%**
mini. : 38,5% maxi. : 114,1%
- Prix de vente de l'incorporel moyen
→ **153 655 €**
- % du PVI moyen / C.A. HT N-1
→ **67,83%**
mini. : 34,4% maxi. : 88,8%

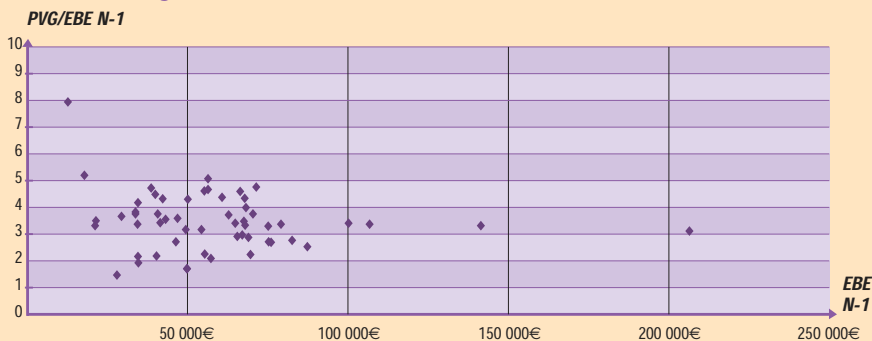
Nombre d'entreprises par tranche : prix de vente sur Chiffre d'affaires N-1



Prix de vente global en fonction du Chiffre d'affaires N-1



Prix de vente global en fonction de l'EBE N-1



Prix de vente de l'incorporel en fonction du Chiffre d'affaires N-1

